

Guía rápida para postular a través del sistema en línea


Introducción


Esta guía rápida le ayudara a postular al puesto de su interés en la forma más comprensible y fácil posible.


El proceso consta de 4 pasos:

- PASO 1 – Como ver los concursos disponibles (Pag. 2)
- PASO 2 – Como crear perfil de usuario (Pag. 4)
- PASO 3 – Como ingresar y complementar los antecedentes personales (Pag. 5)
- PASO 4 – Como postular (Pag. 8)
- COMO RECUPERAR LA CONTRASEÑA (Pag. 10)

TENER PRESENTE

a) Se recomienda que por cada grupo ingresado usted **guarde** la información  (Esquina inferior derecha).

b) Con el botón  usted podrá ir añadiendo información relacionada el mismo grupo(Teléfonos, Antecedentes Familiares, Enseñanza Superior, etc.) para que la información quede grabada es necesario realizar lo señalado en la *letra a*).

c) Para **eliminar** la información agregada usted debe hacer clic en  de la columna eliminar, automáticamente la fila desaparece, pero para que la acción quede completa es necesario realizar lo señalado en la *letra a*).

Para los problemas técnicos usted debe enviar un correo, adjuntando el su RUT, a sopORTE.ingreso@ejercito.cl detallando el problema y cuál fue la acción realizada.

Se recomienda usar los siguientes navegadores:

- Chrome.
- Mozilla Firefox.
- Internet Explorer versión 8 o superior.

Primeramente se deberá registrar (Paso 2) para crear su perfil de usuario.

IMPORTANTE: Debe escribir correctamente su correo personal, se recomienda usar correos públicos gratuitos(Gmail, Hotmail, Yahoo) ya que en ocasiones los correos de instituciones presentan problemas, el correo le servirá para:

- Envío de contraseña de acceso al sistema cuando se registra.
- Volver a recuperar la contraseña.
- Aviso y envío de la “Ficha de antecedentes de Postulación” al momento de postular.

PASO 1 – Como ver los concursos disponibles.

Usted deberá ingresar al Sitio Web del Ejército de Chile, a la siguiente dirección:

www.ejercito.cl luego hacer clic en el logo “ÚNETE AL EJERCITO”




Fig. 1

Este link lo llevara a la página principal de postulación, donde podrá visualizar los concursos vigentes (fig.2)

En el “**Área de desempeño**” podrá filtrar algún área en particular que le interese (finanzas, educación etc.)

Inicio | Servicios | Guía Rápida



Únete al Ejército

Sistema de Postulación en línea

Aquí usted conocerá los procesos de selección que se encuentran abiertos a postulación.

Acceso Usuarios

Rut:

Contraseña:

INGRESAR

Recuperar contraseña

Si usted aún no está registrado y desea postular

Regístrese aquí

¿Cómo Postular?

Información General

- Guía Rápida
- Preguntas Frecuentes

Esta información se ve con Acrobat Reader, [Descargar Aquí](#)

Busqueda Concursos

Area de desempeño: **Buscar**

Perfil de Selección	Bases del Concurso	Nº de Concurso	Categoría	Cargo Vacante	Inicio de Postulación	Término de Postulación	Lugar de Desempeño
		880	PROFESORES CIVILES A CONTRATA	PROFESOR PARA EL ÁREA DE EDUCACIÓN A DISTANCIA(36 Hrs. Cronológicas)	01/11/2014	30/11/2014	ACADEMIA DE GUERRA(La Reina-Stgo.)
		881	PROFESORES CIVILES A CONTRATA	PROFESOR DE HIDRÁULICA DE SISTEMAS DE SUSPENSIÓN DIRECCIÓN Y FRENOS(80 Hrs. Pedagógicas)	01/11/2014	30/11/2014	ACADEMIA POLITÉCNICA MILITAR(La Reina-Stgo.)


Fig.2

Mediante un clic Ud. podrá acceder a la siguiente información:

- **Perfil de Selección:** Se abre un archivo en Pdf con las especificaciones del perfil del cargo.
- **Bases del Concurso:** Se abre un archivo en Pdf que indica todos los aspectos de detalle del concurso.
- **Nº del Concurso:** Número específico y propio del concurso.
- **Categoría:** Calidad contractual que se ofrece al postulante.
- **Cargo Vacante:** Corresponde al cargo que se está ofreciendo.
- **Inicio Postulación:** Fecha de inicio de la postulación On line.
- **Término Postulación:** Fecha de término de la postulación On line.
- **Lugar de desempeño:** Unidad y lugar geográfico donde se desempeñara el postulante aceptado.

Una vez que identificó el cargo vacante al cual puede y desea postular, debe crear su PERFIL DE USUARIO.

PASO 2 – Como crear perfil de usuario.

Para postular, Ud. debe poseer su contraseña. Para ello debe hacer clic en el botón  y se le abrirá la siguiente ventana que UD deberá completar para crear su perfil de usuario.

Sus datos deben ser digitados EXACTAMENTE IGUAL a como están registrados en su cédula de identidad, con todos los nombres y respetando acentos, eñes, etc. (Fig.3)

Su correo debe ser de preferencia Gmail, Hotmail ó Yahoo, ya que los correos de instituciones a veces generan problemas.



Fig.3

Una vez ingresados sus datos, haga clic en guardar y el sistema le remitirá su contraseña a su correo personal (Fig. 4).

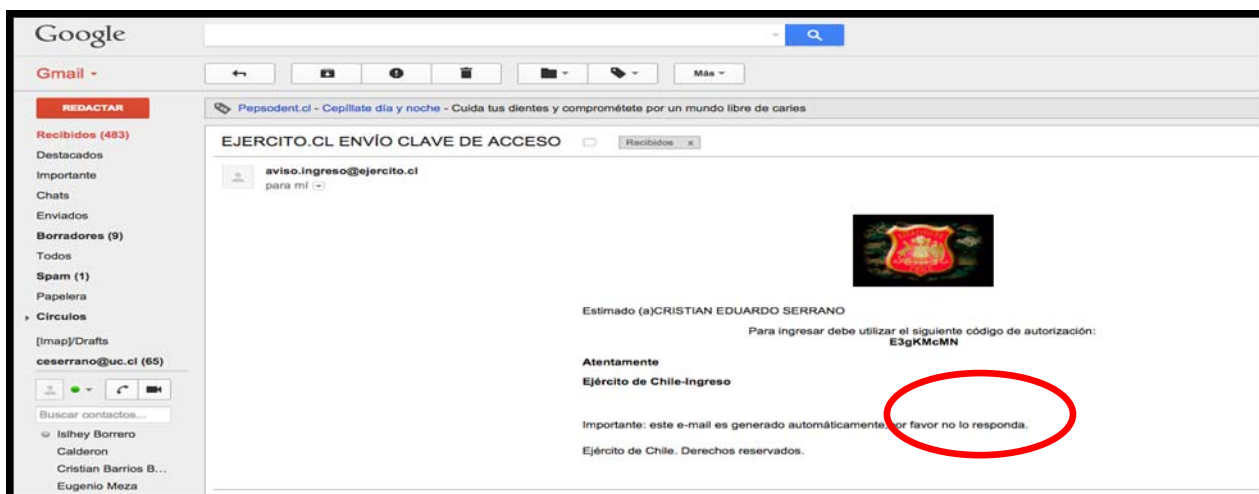


Fig. 4


PASO 3 – Como ingresar los antecedentes personales.

En adelante cada vez que Ud. desee ingresar al sistema, debe hacerlo a través de “Acceso Usuarios” con su Rut (incluido el digito verificador) y la contraseña que le fue enviada a su correo personal.

Si el usuario y la contraseña son correctos, se habilitara el botón “Mis Datos” (Fig. 5), sobre el cual al hacer clic, se presentará los antecedentes que deberá ingresar: personales, académicos, laborales y otros, para que quede en condiciones de postular.



Fig.5

Al hacer clic frente a cada , éste se desplegará mostrándole los datos específicos que debe ingresar en cada ítem. (Fig. 6 a la 9)

Antecedentes Personales:



Fig.6

Antecedentes Académicos:

Mis Datos

Antecedentes Personales Antecedentes Académicos Antecedentes Laborales Otros Antecedentes

- Enseñanza Básica
- Enseñanza Media
- Enseñanza Superior
- Grados Académicos
- Conocimiento de Idiomas

Fig.7

Antecedentes Laborales:

Mis Datos

Antecedentes Personales Antecedentes Académicos Antecedentes Laborales Otros Antecedentes

Información?: SI NO

Puesto o Cargo: Lugar de trabajo:

Ciudad: Pais: Desde: Hasta: [Agregar](#)

Lugar de Trabajo	Ciudad	Pais	Desde	Hasta	Puesto o Cargo	Eliminar
COCA COLA	PUNTA ARENAS	CHILE	10/06/2007	12/07/2007	OPERADOR DE MAQUINA	-
SOPROLE LTD	SANTIAGO	CHILE	01/02/2013	06/07/2013	JEFE DE AREA DE MANTENCIÓN	-

Fig.8

Otros Antecedentes:

Mis Datos

Antecedentes Personales Antecedentes Académicos Antecedentes Laborales Otros Antecedentes

- Antecedentes Policiales / Judiciales
- Residencias en el extranjero (Superior a 6 meses)

Fig.9

Una vez terminada la completación de “Mis Datos” deberá hacer clic en “Guardar” (Fig. 10)

The image shows a software window titled "Mis Datos" with a close button in the top right corner. Below the title bar are four tabs: "Antecedentes Personales" (selected), "Antecedentes Academicos", "Antecedentes Laborales", and "Otros Antecedentes". The main area contains five expandable sections: "Datos del Postulante", "Datos Domicilio", "Telefonos", "Situación Militar", and "Antecedentes Familiares", each with a downward arrow icon. At the bottom right, there are two buttons: "Cancelar" with a red 'X' icon and "Guardar" with a green checkmark icon. The "Guardar" button is circled in red.

Fig.10

Nota: Se recomienda ir guardando la información por cada grupo completado(Grupo Antecedentes Personales, Grupo Antecedentes Académicos, Etc.), ir llenando de acuerdo a su tiempo, conveniencia o comodidad.

PASO 4 – Como postular

Completado todos sus antecedentes personales usted deberá hacer clic en “Postule Aquí”. (Fig. 11)

Inicio | Servicios | Guía Rápida

Unete al Ejército

Sistema de Postulación en línea

Aquí usted conocerá los procesos de selección que se encuentran abiertos a postulación.

Acceso Usuarios

Usuario: JUAN ADRIAN

Salir

¿Cómo Postular?

Información General

- Guía Rápida
- Preguntas Frecuentes

Esta información se ve con Acrobat Reader, Descargar Aquí

Busqueda Concursos

Area de desempeño:

Perfil de Selección	Bases del Concurso	Nº de Concurso	Categoría	Cargo Vacante	Inicio de Postulación	Término de Postulación	Lugar de Desempeño	POSTULE AQUÍ	Ver/Imp Ficha
		1040	PROFESORES CIVILES A CONTRATA	PROFESOR DE SISTEMAS MECÁNICOS E HIDRÁULICOS (80 Hrs. Técnicas Pedagógicas)	21/11/2014	28/11/2014	ACADEMIA POLITÉCNICA MILITAR(La Reina-Stgo.)		
		1041	PROFESORES CIVILES A CONTRATA	PROFESOR DE MOTORES (54 Hrs. Técnicas Pedagógicas)	21/11/2014	28/11/2014	ACADEMIA POLITÉCNICA MILITAR(La Reina-Stgo.)		

Fig.11

Nota: Si usted desea revisar su ficha nuevamente lo puede hacer por medio de la opción “Ver/Imp Ficha”  , guardar en su PC. ó imprimir.

Se abrirá la “FICHA DE ANTECEDENTES DE POSTULACIÓN”, donde se reflejan todos los datos que usted ingreso en el PASO 3. (Fig. 12)

Ficha Postulante

JUAN ADRIAN COLLIO BARRA
CARGO AL QUE POSTULA: INGENIERO EN COMPUTACIÓN E INFORMÁTICA(Dato de Ejemplo) N° DE CONCURSO: 381

FICHA DE ANTECEDENTES DE POSTULACIÓN

(Esta ficha no constituye una herramienta de selección)

I. DECLARACIÓN INICIAL

Yo JUAN / RUN 12. 77.0 1- / autorizo a que los antecedentes aportados en esta ficha, sean comprobados por el Ejército, quien podrá acreditar la veracidad de los mismos y otros aspectos que eventualmente afecten a la institución. Asumo que en caso de existir alguna omisión o distorsión de hechos, se considerará causal de eliminación por FALTA A LA VERDAD, lo que será motivo del rechazo de mi postulación o contratación.

Se deja constancia expresa que para el caso de los postulantes a las escuelas matrices (Escuela Militar y/o Escuela de Suboficiales) que han sido aceptados como alumnos, su permanencia como tales estará **CONDICIONADA** hasta que sus antecedentes sean verificados por los organismos correspondientes.

I. ANTECEDENTES PERSONALES:

- Nombre Completo : JUAN
- Cédula nacional de identidad: 12. 77.0 1-
- Nacionalidad : CHILENO
- Fecha de nacimiento, lugar y país: 20-06- SANTIAGO CHILE
- Estado civil : Casado
- Domicilio particular : CALLE LA FLORIDA SANTIAGO
- Teléfono Fijo : -Celular :
- Correo electrónico : @GMAIL.COM

Revise su información antes de postular

Fig.12

Usted deberá revisar su información, si no está conforme puede hacer clic



en  y podrá corregir la información errónea.

Si usted está conforme con los datos ingresados deberá hacer clic en



, se desplegará un mensaje para que confirme la acción y al momento estará postulando al concurso seleccionado. A su correo personal llegará la confirmación de la postulación. (Fig. 13)

Correo ejemplo:



Estimado Postulante

Le informamos que está postulando al concurso número **880**,

al cargo de **PROFESOR PARA EL ÁREA DE EDUCACIÓN A DISTANCIA (36 Hrs. Cronológicas)**.

Ahora, usted debe imprimir y hacer llegar la

FICHA DE ANTECEDENTES DE POSTULACIÓN ([DESCARGAR AQUÍ](#)) y junto con los certificados solicitados,

debe entregarlos en la unidad y dirección indicados en las **Bases del Concurso**.

Atentamente

Ejército de Chile-Ingreso

Fig. 13

COMO RECUPERAR LA CONTRASEÑA

Si usted olvido su contraseña debe hacer clic en “Recuperar contraseña” (Fig. 14) e ingresar su Rut al costado derecho de su pantalla y luego hacer clic en el botón “RECUPERAR” la clave llegara a su correo personal.

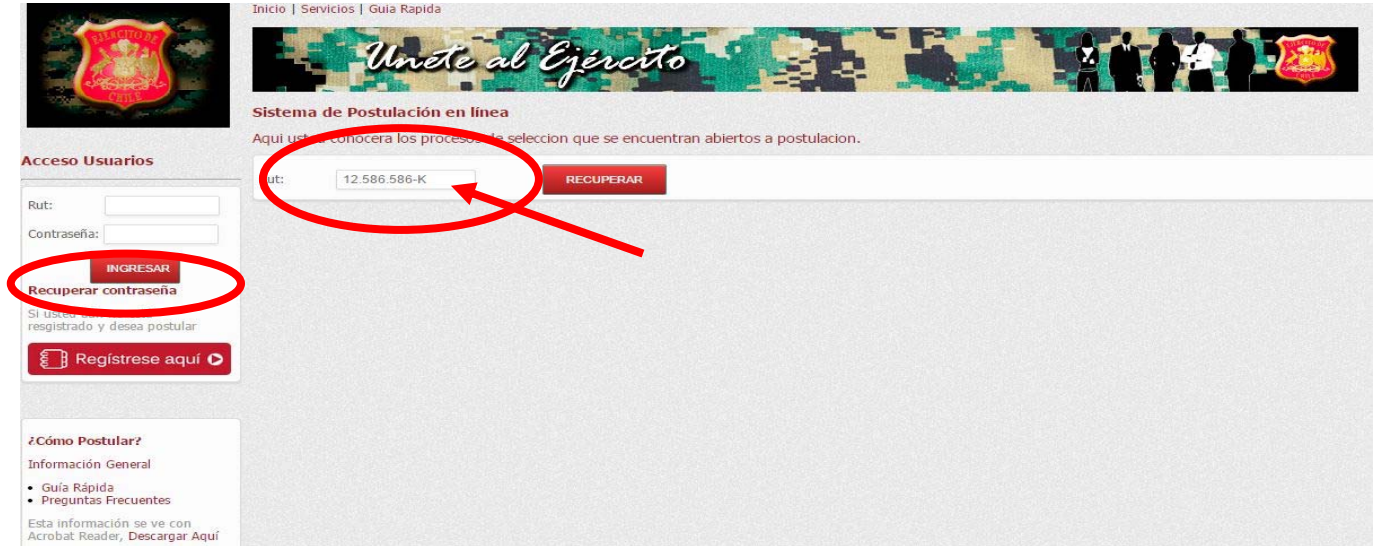


Fig.14